

【参考資料】

SGR-NA-F、SGR-NA-FNのS字変位表<オフセット距離=100 mm>

V寸法(mm) 100

継手の種類	角度(°)	呼び径	L(mm)	Z(mm)	V _{mini} (mm)	H _{mini} (mm)	P(mm)	H(mm)	使用可否
NA-F、NA-FN ※	5.625	150	215	70	42	428	880	1015	△
NA-F、NA-FN ※	5.625	200	240	70	47	478	880	1015	△
NA-F、NA-FN ※	5.625	250	265	80	52	527	860	1015	△
NA-F、NA-FN ※	5.625	300	280	80	55	557	860	1015	△
NA-F、NA-FN ※	5.625	350	305	90	60	607	840	1015	△
NA-F、NA-FN ※	5.625	400	315	90	62	627	840	1015	△
NA-F、NA-FN ※	5.625	450	340	100	67	677	820	1015	△
NA-F、NA-FN ※	5.625	500	350	100	69	697	820	1015	△
NA-F、NA-FN	11.25	150	260	115	101	510	—	503	不可
NA-F、NA-FN	11.25	200	285	115	111	559	—	503	不可
NA-F、NA-FN	11.25	250	300	115	117	588	—	503	不可
NA-F、NA-FN	11.25	300	350	150	137	687	—	503	不可
NA-F、NA-FN	11.25	350	365	150	142	716	—	503	不可
NA-F、NA-FN	11.25	400	415	190	162	814	—	503	不可
NA-F、NA-FN	11.25	450	430	190	168	843	—	503	不可
NA-F、NA-FN	11.25	500	460	210	179	902	—	503	不可
NA-F、NA-FN	22.5	150	260	115	199	480	—	241	不可
NA-F、NA-FN	22.5	200	285	115	218	527	—	241	不可
NA-F、NA-FN	22.5	250	300	115	230	554	—	241	不可
NA-F、NA-FN	22.5	300	350	150	268	647	—	241	不可
NA-F、NA-FN	22.5	350	365	150	279	674	—	241	不可
NA-F、NA-FN	22.5	400	415	190	318	767	—	241	不可
NA-F、NA-FN	22.5	450	430	190	329	795	—	241	不可
NA-F、NA-FN	22.5	500	460	210	352	850	—	241	不可
NA-F、NA-FN	45	150	295	150	417	417	—	100	不可
NA-F、NA-FN	45	200	370	200	523	523	—	100	不可
NA-F、NA-FN	45	250	425	240	601	601	—	100	不可
NA-F、NA-FN	45	300	480	280	679	679	—	100	不可
NA-F、NA-FN	45	350	525	310	742	742	—	100	不可
NA-F、NA-FN	45	400	555	330	785	785	—	100	不可
NA-F、NA-FN	45	450	590	350	834	834	—	100	不可
NA-F、NA-FN	45	500	620	370	877	877	—	100	不可

備考 1. PとHの寸法は、それぞれV寸法を得るためにS字変位させた場合の短管長さ(P)と水平距離(H)です。

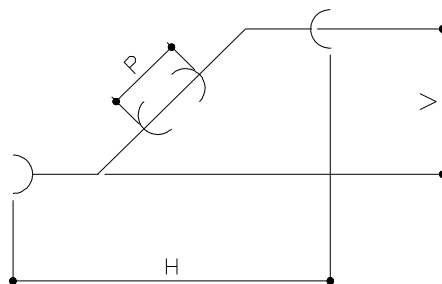
2. 短管長さ(P)は伸縮代および面取り幅等を考慮しておりません。

3. V_{mini}およびH_{mini}は「短管長さ(P) = 受口深さ(L-Z) × 2」の場合の寸法です。

4. ※印はH寸法が最小となる継手の種類を示しています。

5. 使用可否で△印の継手は、施工が困難な場合があります。

6. △印はφ300以下の場合にはP<1000mm、φ350以上の場合にはP<1500mmを示します。



【参考資料】

SGR-NA-F、SGR-NA-FNのS字変位表<オフセット距離=200 mm>

V寸法(mm) 200

継手の種類	角度(°)	呼び径	L(mm)	Z(mm)	V _{mini} (mm)	H _{mini} (mm)	P(mm)	H(mm)	使用可否
NA-F、NA-FN	5.625	150	215	70	42	428	1900	2031	○
NA-F、NA-FN	5.625	200	240	70	47	478	1900	2031	○
NA-F、NA-FN	5.625	250	265	80	52	527	1880	2031	○
NA-F、NA-FN	5.625	300	280	80	55	557	1880	2031	○
NA-F、NA-FN	5.625	350	305	90	60	607	1860	2031	○
NA-F、NA-FN	5.625	400	315	90	62	627	1860	2031	○
NA-F、NA-FN	5.625	450	340	100	67	677	1840	2031	○
NA-F、NA-FN	5.625	500	350	100	69	697	1840	2031	○
NA-F、NA-FN	11.25	150	260	115	101	510	795	1005	△
NA-F、NA-FN ※	11.25	200	285	115	111	559	795	1005	△
NA-F、NA-FN ※	11.25	250	300	115	117	588	795	1005	△
NA-F、NA-FN ※	11.25	300	350	150	137	687	725	1005	△
NA-F、NA-FN ※	11.25	350	365	150	142	716	725	1005	△
NA-F、NA-FN ※	11.25	400	415	190	162	814	645	1005	△
NA-F、NA-FN ※	11.25	450	430	190	168	843	645	1005	△
NA-F、NA-FN ※	11.25	500	460	210	179	902	605	1005	△
NA-F、NA-FN ※	22.5	150	260	115	199	480	293	483	△
NA-F、NA-FN	22.5	200	285	115	218	527	—	483	不可
NA-F、NA-FN	22.5	250	300	115	230	554	—	483	不可
NA-F、NA-FN	22.5	300	350	150	268	647	—	483	不可
NA-F、NA-FN	22.5	350	365	150	279	674	—	483	不可
NA-F、NA-FN	22.5	400	415	190	318	767	—	483	不可
NA-F、NA-FN	22.5	450	430	190	329	795	—	483	不可
NA-F、NA-FN	22.5	500	460	210	352	850	—	483	不可
NA-F、NA-FN	45	150	295	150	417	417	—	200	不可
NA-F、NA-FN	45	200	370	200	523	523	—	200	不可
NA-F、NA-FN	45	250	425	240	601	601	—	200	不可
NA-F、NA-FN	45	300	480	280	679	679	—	200	不可
NA-F、NA-FN	45	350	525	310	742	742	—	200	不可
NA-F、NA-FN	45	400	555	330	785	785	—	200	不可
NA-F、NA-FN	45	450	590	350	834	834	—	200	不可
NA-F、NA-FN	45	500	620	370	877	877	—	200	不可

備考 1. PとHの寸法は、それぞれV寸法を得るためにS字変位させた場合の短管長さ(P)と水平距離(H)です。

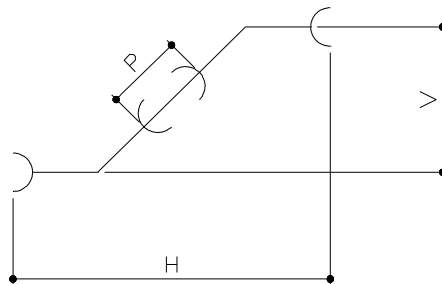
2. 短管長さ(P)は伸縮代および面取り幅等を考慮しておりません。

3. V_{mini}およびH_{mini}は「短管長さ(P) = 受口深さ(L-Z) × 2」の場合の寸法です。

4. ※印はH寸法が最小となる継手の種類を示しています。

5. 使用可否で△印の継手は、施工が困難な場合があります。

6. △印はφ300以下の場合にはP<1000mm、φ350以上の場合にはP<1500mmを示します。



【参考資料】

SGR-NA-F、SGR-NA-FNのS字変位表＜オフセット距離＝300 mm＞

V寸法(mm) 300

継手の種類	角度(°)	呼び径	L(mm)	Z(mm)	V _{mini} (mm)	H _{mini} (mm)	P(mm)	H(mm)	使用可否
NA-F、NA-FN	5.625	150	215	70	42	428	2921	3046	○
NA-F、NA-FN	5.625	200	240	70	47	478	2921	3046	○
NA-F、NA-FN	5.625	250	265	80	52	527	2901	3046	○
NA-F、NA-FN	5.625	300	280	80	55	557	2901	3046	○
NA-F、NA-FN	5.625	350	305	90	60	607	2881	3046	○
NA-F、NA-FN	5.625	400	315	90	62	627	2881	3046	○
NA-F、NA-FN	5.625	450	340	100	67	677	2861	3046	○
NA-F、NA-FN	5.625	500	350	100	69	697	2861	3046	○
NA-F、NA-FN	11.25	150	260	115	101	510	1308	1508	○
NA-F、NA-FN	11.25	200	285	115	111	559	1308	1508	○
NA-F、NA-FN	11.25	250	300	115	117	588	1308	1508	○
NA-F、NA-FN	11.25	300	350	150	137	687	1238	1508	○
NA-F、NA-FN	11.25	350	365	150	142	716	1238	1508	△
NA-F、NA-FN ※	11.25	400	415	190	162	814	1158	1508	△
NA-F、NA-FN ※	11.25	450	430	190	168	843	1158	1508	△
NA-F、NA-FN ※	11.25	500	460	210	179	902	1118	1508	△
NA-F、NA-FN ※	22.5	150	260	115	199	480	554	724	△
NA-F、NA-FN ※	22.5	200	285	115	218	527	554	724	△
NA-F、NA-FN ※	22.5	250	300	115	230	554	554	724	△
NA-F、NA-FN ※	22.5	300	350	150	268	647	484	724	△
NA-F、NA-FN ※	22.5	350	365	150	279	674	484	724	△
NA-F、NA-FN	22.5	400	415	190	318	767	—	724	不可
NA-F、NA-FN	22.5	450	430	190	329	795	—	724	不可
NA-F、NA-FN	22.5	500	460	210	352	850	—	724	不可
NA-F、NA-FN	45	150	295	150	417	417	—	300	不可
NA-F、NA-FN	45	200	370	200	523	523	—	300	不可
NA-F、NA-FN	45	250	425	240	601	601	—	300	不可
NA-F、NA-FN	45	300	480	280	679	679	—	300	不可
NA-F、NA-FN	45	350	525	310	742	742	—	300	不可
NA-F、NA-FN	45	400	555	330	785	785	—	300	不可
NA-F、NA-FN	45	450	590	350	834	834	—	300	不可
NA-F、NA-FN	45	500	620	370	877	877	—	300	不可

備考 1. PとHの寸法は、それぞれV寸法を得るためにS字変位させた場合の短管長さ(P)と水平距離(H)です。

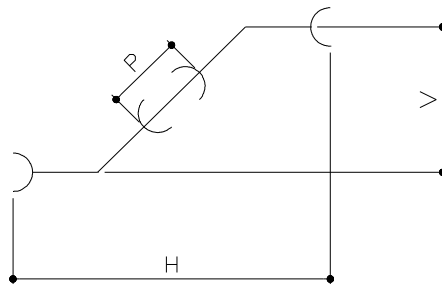
2. 短管長さ(P)は伸縮代および面取り幅等を考慮しておりません。

3. V_{mini}およびH_{mini}は「短管長さ(P)＝受口深さ(L-Z)×2」の場合の寸法です。

4. ※印はH寸法が最小となる継手の種類を示しています。

5. 使用可否で△印の継手は、施工が困難な場合があります。

6. △印はφ300以下の場合にはP<1000mm、φ350以上の場合にはP<1500mmを示します。



【参考資料】

SGR-NA-F、SGR-NA-FNのS字変位表＜オフセット距離＝400 mm＞

V寸法(mm) 400

継手の種類	角度(°)	呼び径	L(mm)	Z(mm)	V _{mini} (mm)	H _{mini} (mm)	P(mm)	H(mm)	使用可否
NA-F、NA-FN	5.625	150	215	70	42	428	3941	4061	○
NA-F、NA-FN	5.625	200	240	70	47	478	3941	4061	○
NA-F、NA-FN	5.625	250	265	80	52	527	3921	4061	○
NA-F、NA-FN	5.625	300	280	80	55	557	3921	4061	○
NA-F、NA-FN	5.625	350	305	90	60	607	3901	4061	○
NA-F、NA-FN	5.625	400	315	90	62	627	3901	4061	○
NA-F、NA-FN	5.625	450	340	100	67	677	3881	4061	○
NA-F、NA-FN	5.625	500	350	100	69	697	3881	4061	○
NA-F、NA-FN	11.25	150	260	115	101	510	1820	2011	○
NA-F、NA-FN	11.25	200	285	115	111	559	1820	2011	○
NA-F、NA-FN	11.25	250	300	115	117	588	1820	2011	○
NA-F、NA-FN	11.25	300	350	150	137	687	1750	2011	○
NA-F、NA-FN	11.25	350	365	150	142	716	1750	2011	○
NA-F、NA-FN	11.25	400	415	190	162	814	1670	2011	○
NA-F、NA-FN	11.25	450	430	190	168	843	1670	2011	○
NA-F、NA-FN	11.25	500	460	210	179	902	1630	2011	○
NA-F、NA-FN ※	22.5	150	260	115	199	480	815	966	△
NA-F、NA-FN ※	22.5	200	285	115	218	527	815	966	△
NA-F、NA-FN ※	22.5	250	300	115	230	554	815	966	△
NA-F、NA-FN ※	22.5	300	350	150	268	647	745	966	△
NA-F、NA-FN ※	22.5	350	365	150	279	674	745	966	△
NA-F、NA-FN ※	22.5	400	415	190	318	767	665	966	△
NA-F、NA-FN ※	22.5	450	430	190	329	795	665	966	△
NA-F、NA-FN ※	22.5	500	460	210	352	850	625	966	△
NA-F、NA-FN	45	150	295	150	417	417	—	400	不可
NA-F、NA-FN	45	200	370	200	523	523	—	400	不可
NA-F、NA-FN	45	250	425	240	601	601	—	400	不可
NA-F、NA-FN	45	300	480	280	679	679	—	400	不可
NA-F、NA-FN	45	350	525	310	742	742	—	400	不可
NA-F、NA-FN	45	400	555	330	785	785	—	400	不可
NA-F、NA-FN	45	450	590	350	834	834	—	400	不可
NA-F、NA-FN	45	500	620	370	877	877	—	400	不可

備考 1. PとHの寸法は、それぞれV寸法を得るためにS字変位させた場合の短管長さ(P)と水平距離(H)です。

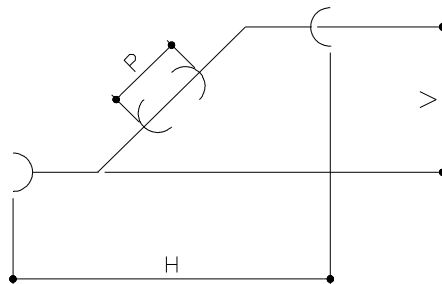
2. 短管長さ(P)は伸縮代および面取り幅等を考慮しておりません。

3. V_{mini}およびH_{mini}は「短管長さ(P)＝受口深さ(L-Z)×2」の場合の寸法です。

4. ※印はH寸法が最小となる継手の種類を示しています。

5. 使用可否で△印の継手は、施工が困難な場合があります。

6. △印はφ300以下の場合にはP<1000mm、φ350以上の場合にはP<1500mmを示します。



【参考資料】

SGR-NA-F、SGR-NA-FNのS字変位表＜オフセット距離＝500 mm＞

V寸法(mm) 500

継手の種類	角度(°)	呼び径	L(mm)	Z(mm)	V _{mini} (mm)	H _{mini} (mm)	P(mm)	H(mm)	使用可否
NA-F、NA-FN	5.625	150	215	70	42	428	4961	5077	○
NA-F、NA-FN	5.625	200	240	70	47	478	4961	5077	○
NA-F、NA-FN	5.625	250	265	80	52	527	4941	5077	○
NA-F、NA-FN	5.625	300	280	80	55	557	4941	5077	○
NA-F、NA-FN	5.625	350	305	90	60	607	4921	5077	○
NA-F、NA-FN	5.625	400	315	90	62	627	4921	5077	○
NA-F、NA-FN	5.625	450	340	100	67	677	4901	5077	○
NA-F、NA-FN	5.625	500	350	100	69	697	4901	5077	○
NA-F、NA-FN	11.25	150	260	115	101	510	2333	2514	○
NA-F、NA-FN	11.25	200	285	115	111	559	2333	2514	○
NA-F、NA-FN	11.25	250	300	115	117	588	2333	2514	○
NA-F、NA-FN	11.25	300	350	150	137	687	2263	2514	○
NA-F、NA-FN	11.25	350	365	150	142	716	2263	2514	○
NA-F、NA-FN	11.25	400	415	190	162	814	2183	2514	○
NA-F、NA-FN	11.25	450	430	190	168	843	2183	2514	○
NA-F、NA-FN	11.25	500	460	210	179	902	2143	2514	○
NA-F、NA-FN	22.5	150	260	115	199	480	1077	1207	○
NA-F、NA-FN ※	22.5	200	285	115	218	527	1077	1207	○
NA-F、NA-FN ※	22.5	250	300	115	230	554	1077	1207	○
NA-F、NA-FN ※	22.5	300	350	150	268	647	1007	1207	○
NA-F、NA-FN ※	22.5	350	365	150	279	674	1007	1207	△
NA-F、NA-FN ※	22.5	400	415	190	318	767	927	1207	△
NA-F、NA-FN ※	22.5	450	430	190	329	795	927	1207	△
NA-F、NA-FN ※	22.5	500	460	210	352	850	887	1207	△
NA-F、NA-FN ※	45	150	295	150	417	417	407	500	△
NA-F、NA-FN	45	200	370	200	523	523	—	500	不可
NA-F、NA-FN	45	250	425	240	601	601	—	500	不可
NA-F、NA-FN	45	300	480	280	679	679	—	500	不可
NA-F、NA-FN	45	350	525	310	742	742	—	500	不可
NA-F、NA-FN	45	400	555	330	785	785	—	500	不可
NA-F、NA-FN	45	450	590	350	834	834	—	500	不可
NA-F、NA-FN	45	500	620	370	877	877	—	500	不可

備考 1. PとHの寸法は、それぞれV寸法を得るためにS字変位させた場合の短管長さ(P)と水平距離(H)です。

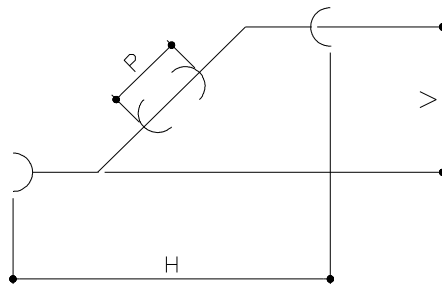
2. 短管長さ(P)は伸縮代および面取り幅等を考慮しておりません。

3. V_{mini}およびH_{mini}は「短管長さ(P)＝受口深さ(L-Z)×2」の場合の寸法です。

4. ※印はH寸法が最小となる継手の種類を示しています。

5. 使用可否で△印の継手は、施工が困難な場合があります。

6. △印はφ300以下の場合にはP<1000mm、φ350以上の場合にはP<1500mmを示します。



【参考資料】

SGR-NA-F、SGR-NA-FNのS字変位表＜オフセット距離＝600 mm＞

V寸法(mm) 600

継手の種類	角度(°)	呼び径	L(mm)	Z(mm)	V _{mini} (mm)	H _{mini} (mm)	P(mm)	H(mm)	使用可否
NA-F、NA-FN	5.625	150	215	70	42	428	5981	6092	○
NA-F、NA-FN	5.625	200	240	70	47	478	5981	6092	○
NA-F、NA-FN	5.625	250	265	80	52	527	5961	6092	○
NA-F、NA-FN	5.625	300	280	80	55	557	5961	6092	○
NA-F、NA-FN	5.625	350	305	90	60	607	5941	6092	○
NA-F、NA-FN	5.625	400	315	90	62	627	5941	6092	○
NA-F、NA-FN	5.625	450	340	100	67	677	5921	6092	○
NA-F、NA-FN	5.625	500	350	100	69	697	5921	6092	○
NA-F、NA-FN	11.25	150	260	115	101	510	2845	3016	○
NA-F、NA-FN	11.25	200	285	115	111	559	2845	3016	○
NA-F、NA-FN	11.25	250	300	115	117	588	2845	3016	○
NA-F、NA-FN	11.25	300	350	150	137	687	2775	3016	○
NA-F、NA-FN	11.25	350	365	150	142	716	2775	3016	○
NA-F、NA-FN	11.25	400	415	190	162	814	2695	3016	○
NA-F、NA-FN	11.25	450	430	190	168	843	2695	3016	○
NA-F、NA-FN	11.25	500	460	210	179	902	2655	3016	○
NA-F、NA-FN	22.5	150	260	115	199	480	1338	1449	○
NA-F、NA-FN	22.5	200	285	115	218	527	1338	1449	○
NA-F、NA-FN ※	22.5	250	300	115	230	554	1338	1449	○
NA-F、NA-FN ※	22.5	300	350	150	268	647	1268	1449	○
NA-F、NA-FN ※	22.5	350	365	150	279	674	1268	1449	△
NA-F、NA-FN ※	22.5	400	415	190	318	767	1188	1449	△
NA-F、NA-FN ※	22.5	450	430	190	329	795	1188	1449	△
NA-F、NA-FN ※	22.5	500	460	210	352	850	1148	1449	△
NA-F、NA-FN ※	45	150	295	150	417	417	549	600	△
NA-F、NA-FN ※	45	200	370	200	523	523	449	600	△
NA-F、NA-FN	45	250	425	240	601	601	—	600	不可
NA-F、NA-FN	45	300	480	280	679	679	—	600	不可
NA-F、NA-FN	45	350	525	310	742	742	—	600	不可
NA-F、NA-FN	45	400	555	330	785	785	—	600	不可
NA-F、NA-FN	45	450	590	350	834	834	—	600	不可
NA-F、NA-FN	45	500	620	370	877	877	—	600	不可

備考 1. PとHの寸法は、それぞれV寸法を得るためにS字変位させた場合の短管長さ(P)と水平距離(H)です。

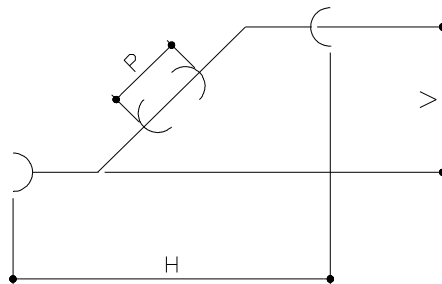
2. 短管長さ(P)は伸縮代および面取り幅等を考慮しておりません。

3. V_{mini}およびH_{mini}は「短管長さ(P)＝受口深さ(L-Z)×2」の場合の寸法です。

4. ※印はH寸法が最小となる継手の種類を示しています。

5. 使用可否で△印の継手は、施工が困難な場合があります。

6. △印はφ300以下の場合にはP<1000mm、φ350以上の場合にはP<1500mmを示します。



【参考資料】

SGR-NA-F、SGR-NA-FNのS字変位表＜オフセット距離＝700 mm＞

V寸法(mm) 700

継手の種類	角度(°)	呼び径	L(mm)	Z(mm)	V _{mini} (mm)	H _{mini} (mm)	P(mm)	H(mm)	使用可否
NA-F、NA-FN	5.625	150	215	70	42	428	7002	7107	○
NA-F、NA-FN	5.625	200	240	70	47	478	7002	7107	○
NA-F、NA-FN	5.625	250	265	80	52	527	6982	7107	○
NA-F、NA-FN	5.625	300	280	80	55	557	6982	7107	○
NA-F、NA-FN	5.625	350	305	90	60	607	6962	7107	○
NA-F、NA-FN	5.625	400	315	90	62	627	6962	7107	○
NA-F、NA-FN	5.625	450	340	100	67	677	6942	7107	○
NA-F、NA-FN	5.625	500	350	100	69	697	6942	7107	○
NA-F、NA-FN	11.25	150	260	115	101	510	3358	3519	○
NA-F、NA-FN	11.25	200	285	115	111	559	3358	3519	○
NA-F、NA-FN	11.25	250	300	115	117	588	3358	3519	○
NA-F、NA-FN	11.25	300	350	150	137	687	3288	3519	○
NA-F、NA-FN	11.25	350	365	150	142	716	3288	3519	○
NA-F、NA-FN	11.25	400	415	190	162	814	3208	3519	○
NA-F、NA-FN	11.25	450	430	190	168	843	3208	3519	○
NA-F、NA-FN	11.25	500	460	210	179	902	3168	3519	○
NA-F、NA-FN	22.5	150	260	115	199	480	1599	1690	○
NA-F、NA-FN	22.5	200	285	115	218	527	1599	1690	○
NA-F、NA-FN	22.5	250	300	115	230	554	1599	1690	○
NA-F、NA-FN	22.5	300	350	150	268	647	1529	1690	○
NA-F、NA-FN ※	22.5	350	365	150	279	674	1529	1690	○
NA-F、NA-FN ※	22.5	400	415	190	318	767	1449	1690	△
NA-F、NA-FN ※	22.5	450	430	190	329	795	1449	1690	△
NA-F、NA-FN ※	22.5	500	460	210	352	850	1409	1690	△
NA-F、NA-FN ※	45	150	295	150	417	417	690	700	△
NA-F、NA-FN ※	45	200	370	200	523	523	590	700	△
NA-F、NA-FN ※	45	250	425	240	601	601	510	700	△
NA-F、NA-FN ※	45	300	480	280	679	679	430	700	△
NA-F、NA-FN	45	350	525	310	742	742	—	700	不可
NA-F、NA-FN	45	400	555	330	785	785	—	700	不可
NA-F、NA-FN	45	450	590	350	834	834	—	700	不可
NA-F、NA-FN	45	500	620	370	877	877	—	700	不可

備考 1. PとHの寸法は、それぞれV寸法を得るためにS字変位させた場合の短管長さ(P)と水平距離(H)です。

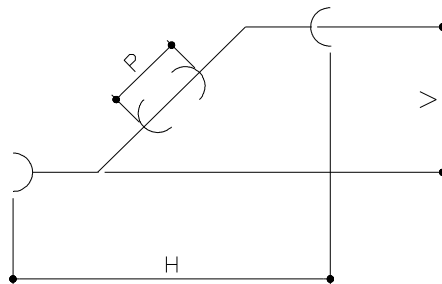
2. 短管長さ(P)は伸縮代および面取り幅等を考慮しておりません。

3. V_{mini}およびH_{mini}は「短管長さ(P)＝受口深さ(L-Z)×2」の場合の寸法です。

4. ※印はH寸法が最小となる継手の種類を示しています。

5. 使用可否で△印の継手は、施工が困難な場合があります。

6. △印はφ300以下の場合にはP<1000mm、φ350以上の場合にはP<1500mmを示します。



【参考資料】

SGR-NA-F、SGR-NA-FNのS字変位表＜オフセット距離＝800 mm＞

V寸法(mm) 800

継手の種類	角度(°)	呼び径	L(mm)	Z(mm)	V _{mini} (mm)	H _{mini} (mm)	P(mm)	H(mm)	使用可否
NA-F、NA-FN	5.625	150	215	70	42	428	8022	8123	○
NA-F、NA-FN	5.625	200	240	70	47	478	8022	8123	○
NA-F、NA-FN	5.625	250	265	80	52	527	8002	8123	○
NA-F、NA-FN	5.625	300	280	80	55	557	8002	8123	○
NA-F、NA-FN	5.625	350	305	90	60	607	7982	8123	○
NA-F、NA-FN	5.625	400	315	90	62	627	7982	8123	○
NA-F、NA-FN	5.625	450	340	100	67	677	7962	8123	○
NA-F、NA-FN	5.625	500	350	100	69	697	7962	8123	○
NA-F、NA-FN	11.25	150	260	115	101	510	3871	4022	○
NA-F、NA-FN	11.25	200	285	115	111	559	3871	4022	○
NA-F、NA-FN	11.25	250	300	115	117	588	3871	4022	○
NA-F、NA-FN	11.25	300	350	150	137	687	3801	4022	○
NA-F、NA-FN	11.25	350	365	150	142	716	3801	4022	○
NA-F、NA-FN	11.25	400	415	190	162	814	3721	4022	○
NA-F、NA-FN	11.25	450	430	190	168	843	3721	4022	○
NA-F、NA-FN	11.25	500	460	210	179	902	3681	4022	○
NA-F、NA-FN	22.5	150	260	115	199	480	1861	1931	○
NA-F、NA-FN	22.5	200	285	115	218	527	1861	1931	○
NA-F、NA-FN	22.5	250	300	115	230	554	1861	1931	○
NA-F、NA-FN	22.5	300	350	150	268	647	1791	1931	○
NA-F、NA-FN	22.5	350	365	150	279	674	1791	1931	○
NA-F、NA-FN	22.5	400	415	190	318	767	1711	1931	○
NA-F、NA-FN ※	22.5	450	430	190	329	795	1711	1931	○
NA-F、NA-FN ※	22.5	500	460	210	352	850	1671	1931	○
NA-F、NA-FN ※	45	150	295	150	417	417	831	800	△
NA-F、NA-FN ※	45	200	370	200	523	523	731	800	△
NA-F、NA-FN ※	45	250	425	240	601	601	651	800	△
NA-F、NA-FN ※	45	300	480	280	679	679	571	800	△
NA-F、NA-FN ※	45	350	525	310	742	742	511	800	△
NA-F、NA-FN ※	45	400	555	330	785	785	471	800	△
NA-F、NA-FN	45	450	590	350	834	834	—	800	不可
NA-F、NA-FN	45	500	620	370	877	877	—	800	不可

備考 1. PとHの寸法は、それぞれV寸法を得るためにS字変位させた場合の短管長さ(P)と水平距離(H)です。

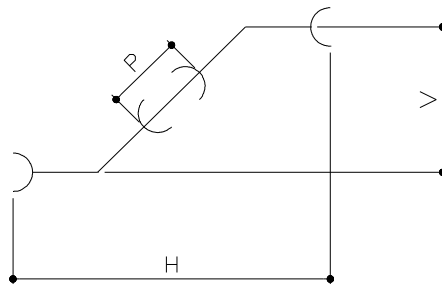
2. 短管長さ(P)は伸縮代および面取り幅等を考慮しておりません。

3. V_{mini}およびH_{mini}は「短管長さ(P)＝受口深さ(L-Z)×2」の場合の寸法です。

4. ※印はH寸法が最小となる継手の種類を示しています。

5. 使用可否で△印の継手は、施工が困難な場合があります。

6. △印はφ300以下の場合にはP<1000mm、φ350以上の場合にはP<1500mmを示します。



【参考資料】

SGR-NA-F、SGR-NA-FNのS字変位表<オフセット距離=900 mm>

V寸法(mm) 900

継手の種類	角度(°)	呼び径	L(mm)	Z(mm)	V _{mini} (mm)	H _{mini} (mm)	P(mm)	H(mm)	使用可否
NA-F、NA-FN	5.625	150	215	70	42	428	9042	9138	○
NA-F、NA-FN	5.625	200	240	70	47	478	9042	9138	○
NA-F、NA-FN	5.625	250	265	80	52	527	9022	9138	○
NA-F、NA-FN	5.625	300	280	80	55	557	9022	9138	○
NA-F、NA-FN	5.625	350	305	90	60	607	9002	9138	○
NA-F、NA-FN	5.625	400	315	90	62	627	9002	9138	○
NA-F、NA-FN	5.625	450	340	100	67	677	8982	9138	○
NA-F、NA-FN	5.625	500	350	100	69	697	8982	9138	○
NA-F、NA-FN	11.25	150	260	115	101	510	4383	4525	○
NA-F、NA-FN	11.25	200	285	115	111	559	4383	4525	○
NA-F、NA-FN	11.25	250	300	115	117	588	4383	4525	○
NA-F、NA-FN	11.25	300	350	150	137	687	4313	4525	○
NA-F、NA-FN	11.25	350	365	150	142	716	4313	4525	○
NA-F、NA-FN	11.25	400	415	190	162	814	4233	4525	○
NA-F、NA-FN	11.25	450	430	190	168	843	4233	4525	○
NA-F、NA-FN	11.25	500	460	210	179	902	4193	4525	○
NA-F、NA-FN	22.5	150	260	115	199	480	2122	2173	○
NA-F、NA-FN	22.5	200	285	115	218	527	2122	2173	○
NA-F、NA-FN	22.5	250	300	115	230	554	2122	2173	○
NA-F、NA-FN	22.5	300	350	150	268	647	2052	2173	○
NA-F、NA-FN	22.5	350	365	150	279	674	2052	2173	○
NA-F、NA-FN	22.5	400	415	190	318	767	1972	2173	○
NA-F、NA-FN	22.5	450	430	190	329	795	1972	2173	○
NA-F、NA-FN	22.5	500	460	210	352	850	1932	2173	○
NA-F、NA-FN ※	45	150	295	150	417	417	973	900	△
NA-F、NA-FN ※	45	200	370	200	523	523	873	900	△
NA-F、NA-FN ※	45	250	425	240	601	601	793	900	△
NA-F、NA-FN ※	45	300	480	280	679	679	713	900	△
NA-F、NA-FN ※	45	350	525	310	742	742	653	900	△
NA-F、NA-FN ※	45	400	555	330	785	785	613	900	△
NA-F、NA-FN ※	45	450	590	350	834	834	573	900	△
NA-F、NA-FN ※	45	500	620	370	877	877	533	900	△

備考 1. PとHの寸法は、それぞれV寸法を得るためにS字変位させた場合の短管長さ(P)と水平距離(H)です。

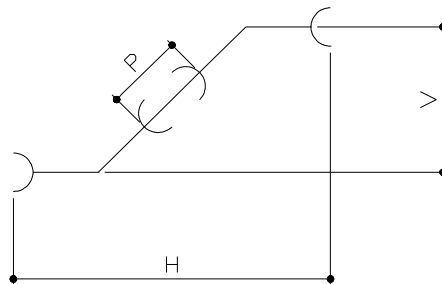
2. 短管長さ(P)は伸縮代および面取り幅等を考慮しておりません。

3. V_{mini}およびH_{mini}は「短管長さ(P) = 受口深さ(L-Z) × 2」の場合の寸法です。

4. ※印はH寸法が最小となる継手の種類を示しています。

5. 使用可否で△印の継手は、施工が困難な場合があります。

6. △印はφ300以下の場合にはP<1000mm、φ350以上の場合にはP<1500mmを示します。



【参考資料】

SGR-NA-F、SGR-NA-FNのS字変位表<オフセット距離=1000 mm>

V寸法(mm) 1000

継手の種類	角度(°)	呼び径	L(mm)	Z(mm)	V _{mini} (mm)	H _{mini} (mm)	P(mm)	H(mm)	使用可否
NA-F、NA-FN	5.625	150	215	70	42	428	10062	10153	○
NA-F、NA-FN	5.625	200	240	70	47	478	10062	10153	○
NA-F、NA-FN	5.625	250	265	80	52	527	10042	10153	○
NA-F、NA-FN	5.625	300	280	80	55	557	10042	10153	○
NA-F、NA-FN	5.625	350	305	90	60	607	10022	10153	○
NA-F、NA-FN	5.625	400	315	90	62	627	10022	10153	○
NA-F、NA-FN	5.625	450	340	100	67	677	10002	10153	○
NA-F、NA-FN	5.625	500	350	100	69	697	10002	10153	○
NA-F、NA-FN	11.25	150	260	115	101	510	4896	5027	○
NA-F、NA-FN	11.25	200	285	115	111	559	4896	5027	○
NA-F、NA-FN	11.25	250	300	115	117	588	4896	5027	○
NA-F、NA-FN	11.25	300	350	150	137	687	4826	5027	○
NA-F、NA-FN	11.25	350	365	150	142	716	4826	5027	○
NA-F、NA-FN	11.25	400	415	190	162	814	4746	5027	○
NA-F、NA-FN	11.25	450	430	190	168	843	4746	5027	○
NA-F、NA-FN	11.25	500	460	210	179	902	4706	5027	○
NA-F、NA-FN	22.5	150	260	115	199	480	2383	2414	○
NA-F、NA-FN	22.5	200	285	115	218	527	2383	2414	○
NA-F、NA-FN	22.5	250	300	115	230	554	2383	2414	○
NA-F、NA-FN	22.5	300	350	150	268	647	2313	2414	○
NA-F、NA-FN	22.5	350	365	150	279	674	2313	2414	○
NA-F、NA-FN	22.5	400	415	190	318	767	2233	2414	○
NA-F、NA-FN	22.5	450	430	190	329	795	2233	2414	○
NA-F、NA-FN	22.5	500	460	210	352	850	2193	2414	○
NA-F、NA-FN ※	45	150	295	150	417	417	1114	1000	○
NA-F、NA-FN ※	45	200	370	200	523	523	1014	1000	○
NA-F、NA-FN ※	45	250	425	240	601	601	934	1000	△
NA-F、NA-FN ※	45	300	480	280	679	679	854	1000	△
NA-F、NA-FN ※	45	350	525	310	742	742	794	1000	△
NA-F、NA-FN ※	45	400	555	330	785	785	754	1000	△
NA-F、NA-FN ※	45	450	590	350	834	834	714	1000	△
NA-F、NA-FN ※	45	500	620	370	877	877	674	1000	△

備考 1. PとHの寸法は、それぞれV寸法を得るためにS字変位させた場合の短管長さ(P)と水平距離(H)です。

2. 短管長さ(P)は伸縮代および面取り幅等を考慮しておりません。

3. V_{mini}およびH_{mini}は「短管長さ(P) = 受口深さ(L-Z) × 2」の場合の寸法です。

4. ※印はH寸法が最小となる継手の種類を示しています。

5. 使用可否で△印の継手は、施工が困難な場合があります。

6. △印はφ300以下の場合にはP<1000mm、φ350以上の場合にはP<1500mmを示します。

